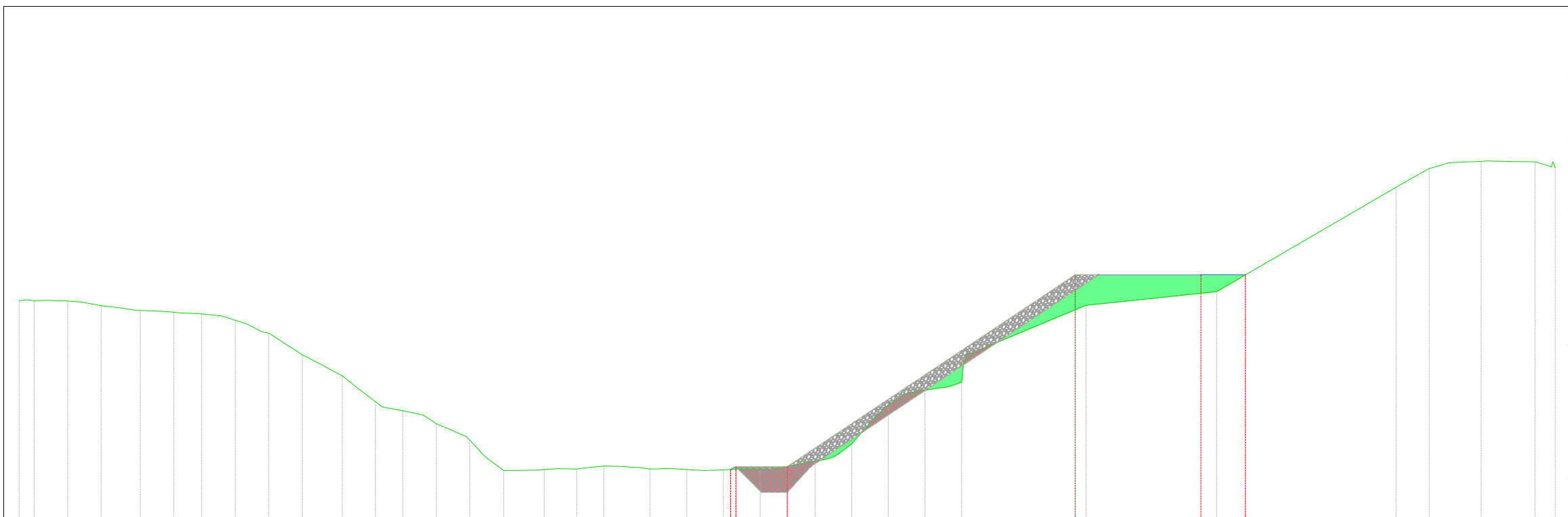


ALVEO
Sezione 7
Progressiva: 0+120.00
Scala: 1:200
Quota di Riferimento: 20.00



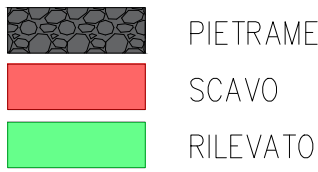
<i>PROGRESSIVE TERRENO</i>	-80,00 -29,41 -28,10 -26,79 -25,27 -21,55 -22,67 -21,56 -20,25 -18,94 -17,38 -16,09 -15,07 -13,70 -12,39 -11,07 -9,49 -8,21 -7,15 -5,35 -3,92 -2,49 -1,06 0,00 1,09 2,52 3,95 5,38 6,81
<i>QUOTE TERRENO</i>	28,49 28,49 28,48 28,30 28,11 28,04 27,98 27,73 27,22 26,38 25,56 24,35 24,19 23,69 23,04 21,85 21,69 21,91 22,03 21,91 21,69 21,88 21,91 22,02 22,22 22,89 24,43 24,49 25,30
<i>PROGRESSIVE PROGETTO</i>	-2,21 -2,00 0,00
<i>QUOTE PROGETTO</i>	21,89 22,00 22,00
<i>DISTANZE PARZIALI PROGETTO</i>	2,00 11,25 0,91 4,00 1,73

Volume totale sulla progressiva 1+20.00	
Area di sterro	2.80
Area di riporto	7.22
Vol. sterro	87.95
Vol. riporto	162.38
Vol. sterro cumul.	1138.89
Vol. riporto cumul.	708.77
Vol. netto	430.12

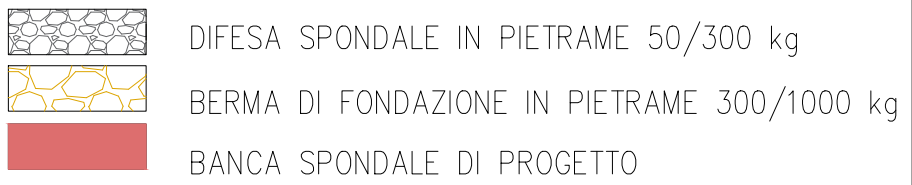
Tabella materiali			
Materiale	Area (m ²)	Volume (m ³)	Vol. Cum. (m ³)
Pietrame	8.79	175.89	1055.33



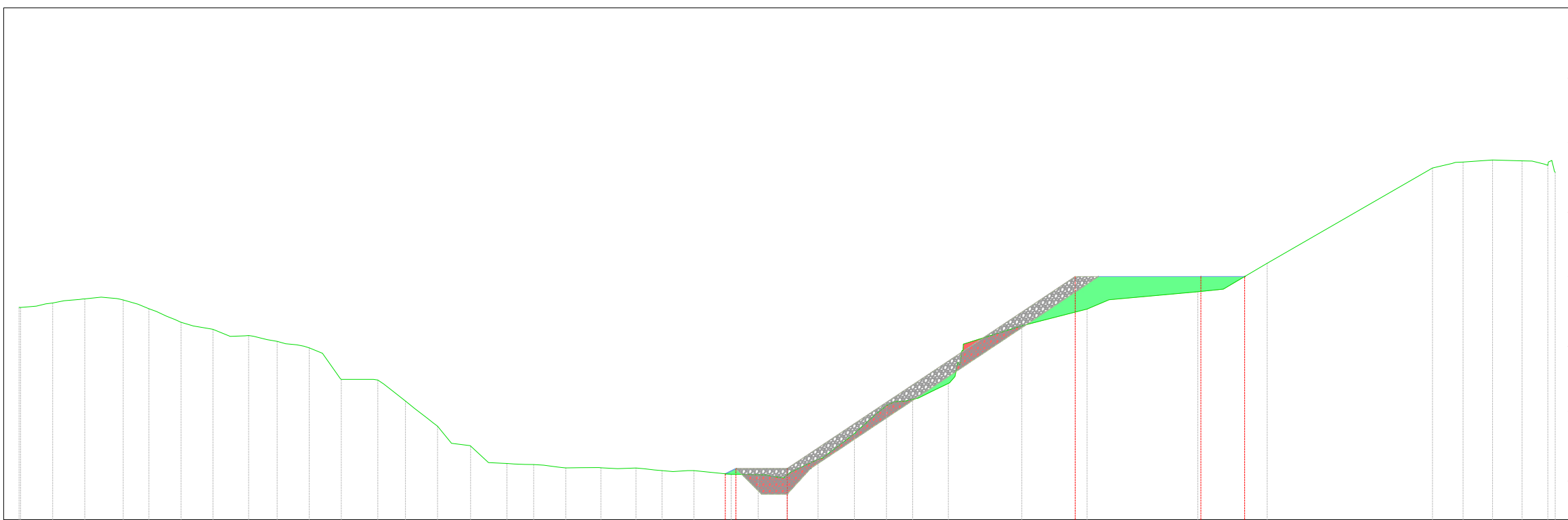
LEGENDA SEZIONI



LEGENDA PLANIMETRIA



ALVEO
Sezione 8
Progressiva: 0+140.00
Scala: 1:200
Quota di Riferimento: 20.00

[illegible]

Volume totale sulla progressiva 1+40.00	
Area di sterro	3.68
Area di riporto	5.68
Vol. sterro	64.60
Vol. riporto	128.76
Vol. sterro cumul.	1203.49
Vol. riporto cumul.	837.53
Vol. netto	365.96

Tabella materiali			
Materiali	Area (m ²)	Volume (m ³)	Vol. Cum. (m ³)
Pietrame	8,79	175,89	1231,22

